

Bei diesem Factsheet handelt es sich um Werbematerial und nicht um ein investmentrechtliches Pflichtdokument. Ausführliche Hinweise zu Chancen und Risiken entnehmen Sie bitte dem aktuellen Verkaufsprospekt. Die historische Performance stellt keinen Hinweis für die künftige Entwicklung dar.

Januar 2025

## Anlagestrategie

**Kleine und mittlere  
Marktkapitalisierungen**

**Aktives, langfristig ausgerichtetes  
Management aus Überzeugung**

**„Bottom-up“-Ansatz**

**Wachstumswerte, ausgewählt nach  
Management-Qualität**

**Aktien der Eurozone**

## Quantalys Ranglistenplatz

10 Jahre : 20/54

5 Jahre : 64/81

## Gebühren und Bedingungen

Ausgabeaufschlag: 3% max

Verwaltungsvergütung: 2,99% p.a

An die Wertentwicklung gebundene  
Gebühren: keine

Mindesterstzeichnung: 1 Anteil

Bewertung: Wöchentlich (Donnerstag)

Order-Annahmeschluß: Mittwoch 17 Uhr

Verwah- und Zeichnungsstelle: Société  
Générale Securities Services

## Fonds-Stammdaten

Auflagedatum: April 2002

ISIN: FR0007071931

Bloomberg: CIPREPE FP

Ertragsverwendung: Thesaurierend

Rechtsform: FCP nach französischem  
Recht

Risikoniveau (SRI): 5/7

Klassifikation gem. SFDR: Artikel 8

Empfohlene Anlagedauer: 5 Jahre oder  
mehr

## Investmentstrategie



**Tanguy de Kerviler**  
Fondsmanager

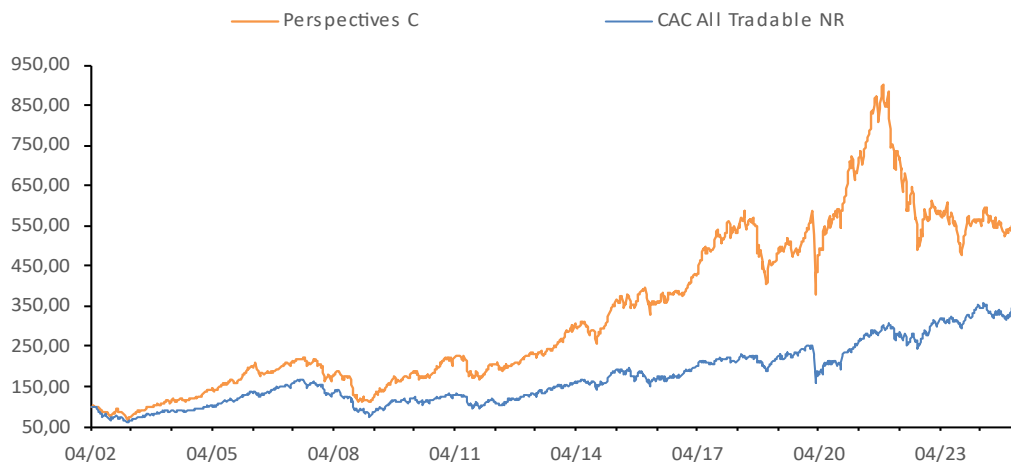


**Ambroise Payeur**  
Analytiker

Prévoir Perspectives hat zum Ziel, den französischen Index „CAC All Tradable RT“ zu schlagen, jedoch mit einem reduzierten Risikoprofil. Es handelt sich hierbei um eine mittel- bis langfristig angelegte „Stock-picking“ Strategie. Der Fonds investiert hauptsächlich in europäische Small- und Mid-Caps, die ein nachhaltiges Wachstum aufweisen, mit einem exzellenten Management (größtenteils Mittelstandsfirmen) und guter Marktpositionierung und die gleichzeitig exportorientiert sind.

## Wertentwicklung

**Rücknahmewert bis 30.01.2025** 278,23 € **Nettofondsvermögen** 58 132 987 €



## Kumulierte Wertentwicklung (%)

	1 Mon	Lfd J.	1 J	3 J	5 J	8 J
<b>Prévoir Perspectives C</b>	<b>3,1</b>	<b>3,1</b>	<b>-0,9</b>	<b>-25,3</b>	<b>0,1</b>	<b>36,5</b>
Differenz zum CAC All Tradable NR	-4,1	-4,1	-9,0	-43,4	-42,9	-46,6
CAC All Tradable NR	7,3	7,3	8,2	18,2	43,0	83,0

## Monatliche Wertentwicklung (%)

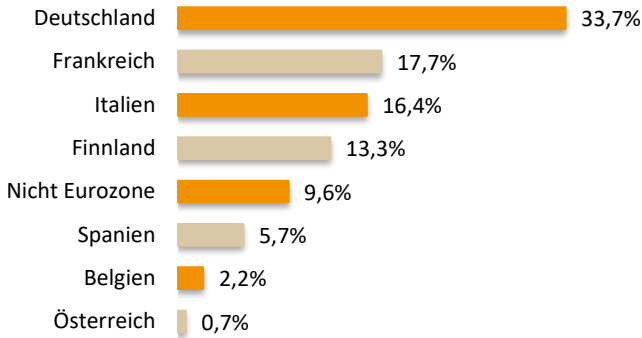
	Jan.	Feb.	Mär.	Apr.	Mai	Jun.	Jul.	Aug.	Sep.	Okt.	Nov.	Dez.	Total
2025	3,1												<b>3,1</b>
2024	-2,5	-0,8	1,8	-2,6	4,4	-4,5	0,8	1,1	-1,4	-4,6	-0,2	1,2	<b>-6,3</b>
2023	6,4	-1,0	-0,9	-2,7	0,9	-1,1	2,4	-3,6	-8,9	-7,1	12,5	7,7	<b>2,7</b>
2022	-15,6	-7,0	5,3	-5,2	-2,7	-12,7	7,9	-4,2	-19,4	11,0	9,0	-5,2	<b>-36,5</b>
2021	5,6	0,5	-2,1	8,4	0,0	3,6	6,1	5,2	-2,6	5,0	-1,0	2,2	<b>34,5</b>
2020	3,2	-5,2	-17,6	12,7	9,6	-0,4	2,2	6,0	-1,3	-4,4	11,2	7,8	<b>21,8</b>
2019	13,9	-0,6	1,1	6,8	-2,4	4,8	1,0	-7,1	2,8	0,9	5,3	3,6	<b>32,7</b>

# Prévoir Perspectives C

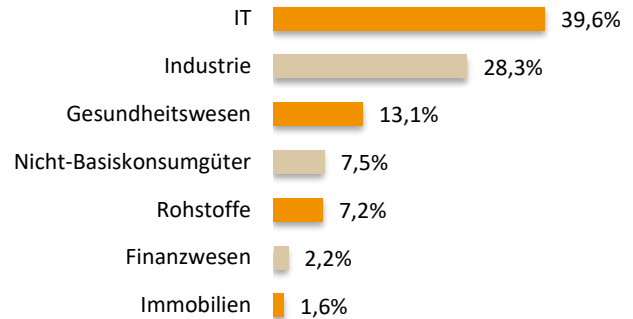
## Portfoliostuktur

Januar 2025

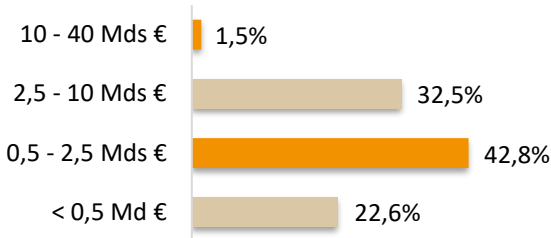
### Geographische Gewichtungen



### Branchengewichtungen



### Marktkapitalisierungsgewichtungen



### Top-5-Positionen

Unternehmen	%
Sol	5,1
ID Logistics	5,0
Vusiongroup	4,8
Atoss Software	3,9
QT Group	3,8

### Risikokennzahlen (3 Jahre)

	Perspectives C	CAC All Tradable NR
Volatilität	23,94%	15,94%
Sharpe Ratio	-0,63	0,29
Tracking Error	13,23	0,0
Information Ratio	-0,98	

### Wesentliche Kursveränderungen des Monats (In lokaler Währung)

Positiv	%	Negativ	%
QT Group	17,7	Cyberoo	-13,7
Revenio	15,7	Aixtron	-11,4
Ionos	15,3	Suess Microtec	-9,8
Fagron	14,3	M1 Kliniken	-9,6
Maire	13,0	Vusiongroup	-4,7

### Benotung ESG

Kriterium	E	S	G	ESG
Bewertungsmaßstab	4	4	4	12
Fund Perspectives	3,6	3,4	2,8	9,8
CAC All Tradable NR	2,8	1,9	2,4	7,1

## Kontakt

**Vertrieb**  
NBR – Martin Nesseler  
+33 6 43 29 23 27  
martin.nessler@prevoir.com

**Fondsmanager**  
Tanguy de Kerviler  
+33 1 53 20 30 32  
tanguy.dekerviler@prevoir.com

**Société de Gestion Prévoir**  
23 rue d'Aumale 75009 Paris  
Agrément AMF N° GP 99-05