

Bei diesem Factsheet handelt es sich um Werbematerial und nicht um ein investmentrechtliches Pflichtdokument. Ausführliche Hinweise zu Chancen und Risiken entnehmen Sie bitte dem aktuellen Verkaufsprospekt. Die historische Performance stellt keinen Hinweis für die künftige Entwicklung dar.



Anlagestrategie

Aktives, langfristig ausgerichtetes Management aus Überzeugung

„Bottom-up“-Ansatz

Wachstumswerte, ausgewählt nach Management-Qualität

Aktien der Eurozone

Quantalys Ranglistenplatz

10 Jahre : 1/247

5 Jahre : 17/349

Gebühren und Bedingungen

Ausgabeaufschlag: 3% max

Verwaltungsvergütung: 1% p.a

An die Wertentwicklung gebundene Gebühren: keine

Mindesterstzeichnung: 150 000€

Bewertung: Börsentäglich

Order-Annahmeschluß: 11 Uhr

Verwahr- und Zeichnungsstelle: Soci t  G n rale Securities Services

Fonds-Stammdaten

Aufledgedatum: Juli 1999 (Anteilstklasse C), Januar 2014 (Anteilstklasse I)

ISIN: FR0011646454

Bloomberg: PRGEACI FP

Ertragsverwendung: Thesaurierend

Rechtsform: FCP nach franz sischem Recht

Risikoniveau (SRI): 5/7

Klassifikation gem. SFDR: Artikel 8

Empfohlene Anlagedauer: 5 Jahre oder mehr

Investmentstrategie



Louis Puga
Fondsmanager



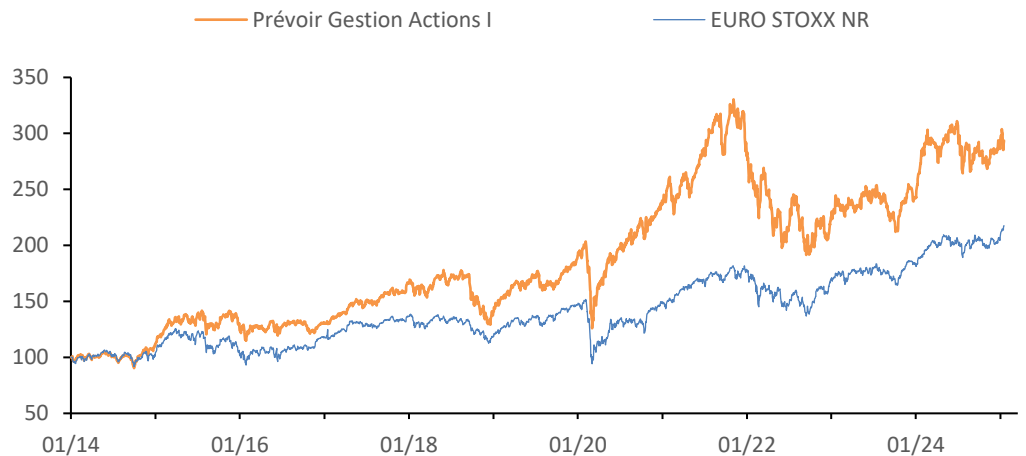
Fares Hendi
Fondsmanager

Januar 2025

Der Pr voir Gestion Actions investiert schwerpunktm sig in Mid- bis Large Caps der Europ ischen Union. Die Unternehmen verfugen  ber ein bew hrtes Gesch ftsmodell, ein exzellentes Management, weisen ein nachhaltiges Wachstum auf und haben meist einen hohen Exportanteil. Mit der mittel- bis langfristig angelegten „Stockpicking“-Strategie ist es das Ziel des Fondsmanagements, den Eurostoxx-300-Index zu schlagen. Der „Quality Growth“-Ansatz sowie die Streuung  ber durchschnittlich 60 Investments reduzieren das Risikoprofil.

Wertentwicklung

R cknahmewert bis 31.01.2025 2 934,78 € **Nettofondsverm gen** 394 052 395 €



Kumulierte Wertentwicklung (%)

	1 Mon	Lfd J.	1 J	3 J	5 J	8 J
Pr�voir Gestion Actions I	3,5	3,5	11,2	9,6	55,7	126,4
Differenz zum EURO STOXX NR	-3,8	-3,8	-3,8	-17,0	3,2	38,9
EURO STOXX NR	7,3	7,3	15,0	26,6	52,4	87,5

Monatliche Wertentwicklung (%)

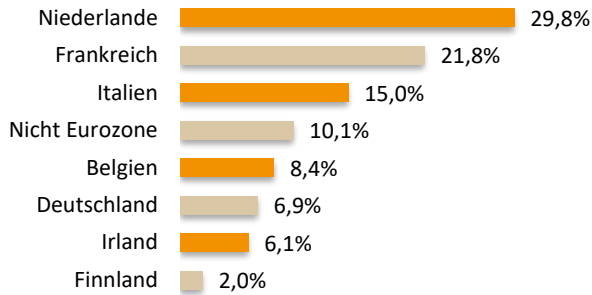
	Jan.	Feb.	M�r.	Apr.	Mai	Jun.	Jul.	Aug.	Sep.	Okt.	Nov.	Dez.	Total
2025	3,5												3,5
2024	5,5	10,1	1,1	-3,6	3,1	3,0	-4,2	0,4	-1,2	-4,4	1,2	2,5	13,4
2023	11,7	1,9	3,7	-4,5	5,3	1,9	2,2	-3,2	-7,1	-5,9	11,9	4,0	21,8
2022	-15,9	-5,4	3,2	-9,0	-3,9	-10,2	17,8	-9,3	-10,7	4,9	6,5	-6,1	-35,6
2021	2,8	0,3	3,5	4,7	0,3	6,7	5,2	6,1	-6,2	7,4	2,4	-0,4	37,3
2020	3,5	-6,8	-12,2	9,7	11,8	0,1	2,9	7,2	1,9	-3,4	9,8	2,8	27,4

Prévoir Gestion Actions I

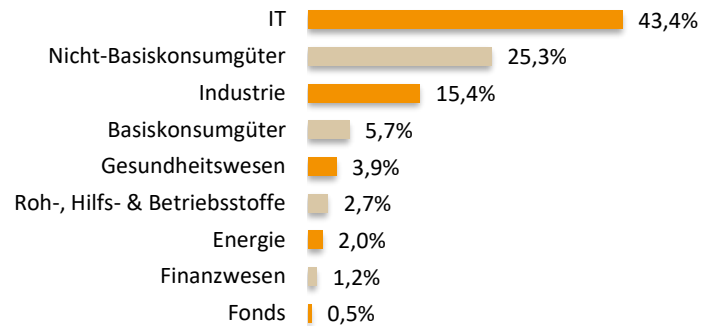
Portfoliostruktur

Januar 2025

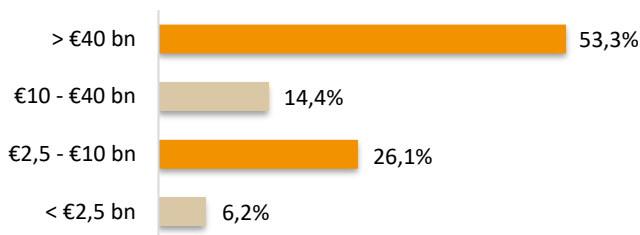
Geographische Gewichtungen



Branchengewichtungen



Marktkapitalisierungsgewichtungen



Top-5-Positionen

	%
Hermès	8,9
ASM International	8,3
ASML Holding	7,7
Be Semiconductor	6,3
Ferrari	5,2

Risikokennzahlen (3 Jahre)

	PGA I	EURO STOXX NR
Volatilität	22,98%	15,49%
Sharpe Ratio	0,14	0,44
Tracking Error	13,84	0,0
Information Ratio	-0,25	

Wesentliche Kursveränderungen des Monats (In lokaler Währung)

Positiv	%	Negativ	%
Nemetschek	23,8	Nvidia	-10,6
Brunello Cucinelli	18,2	Suess Microtec	-10,4
QT Group	17,3	Nexans	-9,6
Hermès	17,3	Redcare Pharmacy	-7,7
GTT	15,0	Arcadis	-6,0

Benotung ESG

Kriterium	E	S	G	ESG
Bewertungsmaßstab	4	4	4	12
Fund PGA	3,4	3,0	2,9	9,2
EURO STOXX NR	2,8	1,6	2,7	7,1

Kontakt

Vertrieb
NBR – Martin Nesseler
+33 6 43 29 23 27
martin.nesslerer@prevoir.com

Fondsmanager
Louis Puga
+33 1 53 20 25 63
louis.puga@prevoir.com

Société de gestion Prévoir
23 rue d'Aumale 75009 Paris
Agrément AMF N° GP 99-05