

Bei diesem Factsheet handelt es sich um Werbematerial und nicht um ein investmentrechtliches Pflichtdokument. Ausführliche Hinweise zu Chancen und Risiken entnehmen Sie bitte dem aktuellen Verkaufsprospekt. Die historische Performance stellt keinen Hinweis für die künftige Entwicklung dar.



März 2025

## Anlagestrategie

**Aktives, langfristig ausgerichtetes Management aus Überzeugung**

„Bottom-up“-Ansatz

**Wachstumswerte, ausgewählt nach Management-Qualität**

**Aktien der Eurozone**

## Quantalys Ranglistenplatz

10 Jahre : 11/247

5 Jahre : 195/349

## Gebühren und Bedingungen

Ausgabeaufschlag: 3% max

Verwaltungsvergütung: 1,794% p.a

An die Wertentwicklung gebundene Gebühren: keine

Mindesterstzeichnung: 0,0001 Anteil

Bewertung: Börsentäglich

Order-Annahmeschluß: 11 Uhr

Verwahr- und Zeichnungsstelle: Soci t  G n rale Securities Services

## Fonds-Stammdaten

Auflegedatum: Juli 1999

ISIN: FR0007035159

Bloomberg: CIPREDI FP

Ertragsverwendung: Thesaurierend

Rechtsform: FCP nach franz sischem Recht

Risikoniveau (SRI): 5/7

Klassifikation gem. SFDR: Artikel 8

Empfohlene Anlagedauer: 5 Jahre oder mehr

## Investmentstrategie



**Louis Puga**  
Fondsmanager

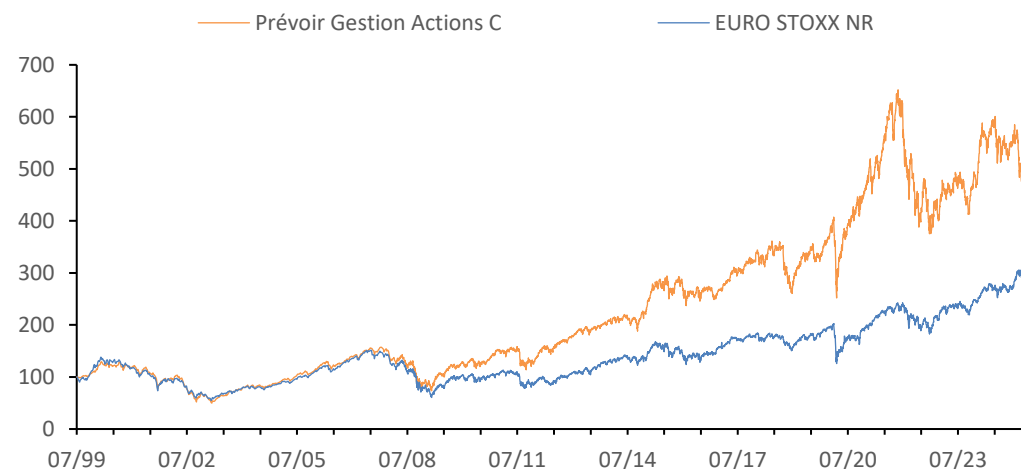


**Fares Hendi**  
Fondsmanager

Der Pr voir Gestion Actions investiert schwerpunktm sig in Mid- bis Large Caps der Europ ischen Union. Die Unternehmen verf gen  ber ein bew hrtes Gesch ftsmodell, ein exzellentes Management, weisen ein nachhaltiges Wachstum auf und haben meist einen hohen Exportanteil. Mit der mittel- bis langfristig angelegten „Stockpicking“-Strategie ist es das Ziel des Fondsmanagements, den Eurostoxx-300-Index zu schlagen. Der „Quality Growth“-Ansatz sowie die Streuung  ber durchschnittlich 60 Investments reduzieren das Risikoprofil.

## Wertentwicklung

**R cknahmewert bis 31.03.2025** 475,99 € **Nettofondsverm gen** 319 148 666 €



## Kumulierte Wertentwicklung (%)

	1 Mon	Lfd J.	1 J	3 J	5 J	8 J
<b>Pr�voir Gestion Actions C</b>	<b>-11,5</b>	<b>-12,8</b>	<b>-16,4</b>	<b>-7,5</b>	<b>54,2</b>	<b>66,2</b>
Differenz zum EURO STOXX NR	-8,6	-20,5	-23,3	-41,8	-45,6	-7,8
EURO STOXX NR	-3,0	7,7	6,9	34,3	99,9	74,0

## Monatliche Wertentwicklung (%)

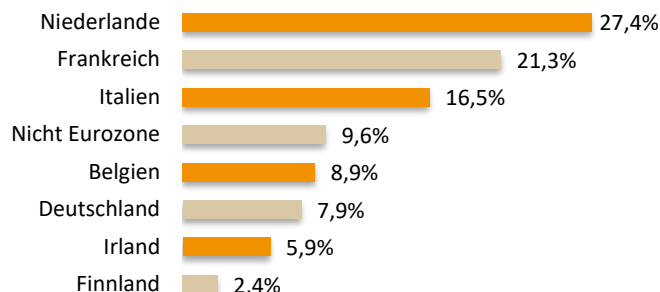
	Jan.	Feb.	M�r.	Apr.	Mai	Jun.	Jul.	Aug.	Sep.	Okt.	Nov.	Dez.	Total
2025	3,4	-4,7	-11,5										<b>-12,8</b>
2024	5,5	10,1	1,0	-3,6	3,0	3,0	-4,3	0,3	-1,3	-4,5	1,1	2,4	<b>12,5</b>
2023	11,6	1,9	3,6	-4,5	5,2	1,8	2,0	-3,2	-7,1	-5,9	11,8	4,0	<b>20,9</b>
2022	-16,0	-5,4	3,2	-9,1	-4,0	-10,3	17,7	-9,4	-10,8	4,8	6,4	-6,2	<b>-36,1</b>
2021	2,7	0,3	3,4	4,6	0,3	6,7	5,1	6,0	-6,2	7,3	2,3	-0,4	<b>36,2</b>
2020	3,4	-6,8	-12,2	9,6	11,7	0,0	2,8	7,1	1,9	-3,5	9,7	2,7	<b>26,4</b>
2019	11,3	2,8	3,9	5,5	-3,5	5,4	1,2	-4,6	0,7	1,9	6,4	1,0	<b>35,8</b>

# Prévoir Gestion Actions C

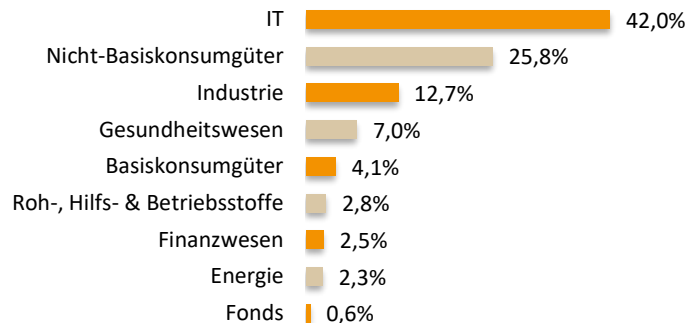
Portfoliostruktur

März 2025

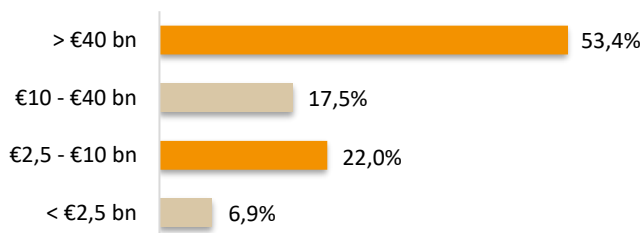
## Geographische Gewichtungen



## Branchengewichtungen



## Marktkapitalisierungsgewichtungen



## Top-5-Positionen

Unternehmen	%
Hermès	9,7
ASM International	7,4
ASML Holding	7,0
Ferrari	6,1
Be Semiconductor	5,0

## Risikokennzahlen (3 Jahre)

	PGA C	EURO STOXX NR
Volatilität	23,86%	15,31%
Sharpe Ratio	-0,11	0,58
Tracking Error	15,06	0,0
Information Ratio	-0,69	

## Wesentliche Kursveränderungen des Monats (In lokaler Währung)

Positiv	%	Negativ	%
Atoss Software	6,8	James Hardie	-27,2
Prévoir Perspectives I	0,2	Adyen	-19,3
		ASM International	-19,1
		CRH	-18,8
		LVMH	-17,7

## Benotung ESG

Kriterium	E	S	G	ESG
Bewertungsmaßstab	4	4	4	12
Fund PGA	3,3	3,1	2,5	8,9
EURO STOXX NR	2,8	1,5	2,7	6,9

## Kontakt

**Vertrieb**  
NBR – Martin Nesseler  
+33 6 43 29 23 27  
martin.nesslerer@prevoir.com

**Fondsmanager**  
Louis Puga  
+33 1 53 20 25 63  
louis.puga@prevoir.com

**Société de Gestion Prévoir**  
23 rue d'Aumale 75009 Paris  
Agrément AMF N° GP 99-05