

Bei diesem Factsheet handelt es sich um Werbematerial und nicht um ein investmentrechtliches Pflichtdokument. Ausführliche Hinweise zu Chancen und Risiken entnehmen Sie bitte dem aktuellen Verkaufsprospekt. Die historische Performance stellt keinen Hinweis für die künftige Entwicklung dar.



Anlagestrategie

Aktives, langfristig ausgerichtetes Management aus Überzeugung

„Bottom-up“-Ansatz

Wachstumswerte, ausgewählt nach Management-Qualität

Aktien der Eurozone

Quantalys Ranglistenplatz

10 Jahre : 1/244

5 Jahre : 16/341

Gebühren und Bedingungen

Ausgabeaufschlag: 3% max

Verwaltungsvergütung: 1,794% p.a

An die Wertentwicklung gebundene Gebühren: keine

Mindesterstzeichnung: 0,0001 Anteil

Bewertung: Börsentäglich

Order-Annahmeschluss: 11 Uhr

Verwahr- und Zeichnungsstelle: Soci t  G n rale Securities Services

Fonds-Stammdaten

Auflegedatum: Juli 1999

ISIN: FR0007035159

Bloomberg: CIPREDI FP

Ertragsverwendung: Thesaurierend

Rechtsform: FCP nach franz sischem Recht

Risikoniveau (SRI): 5/7

Klassifikation gem. SFDR: Artikel 8

Empfohlene Anlagedauer: 5 Jahre oder mehr

Investmentstrategie



Louis Puga
Fondsmanager



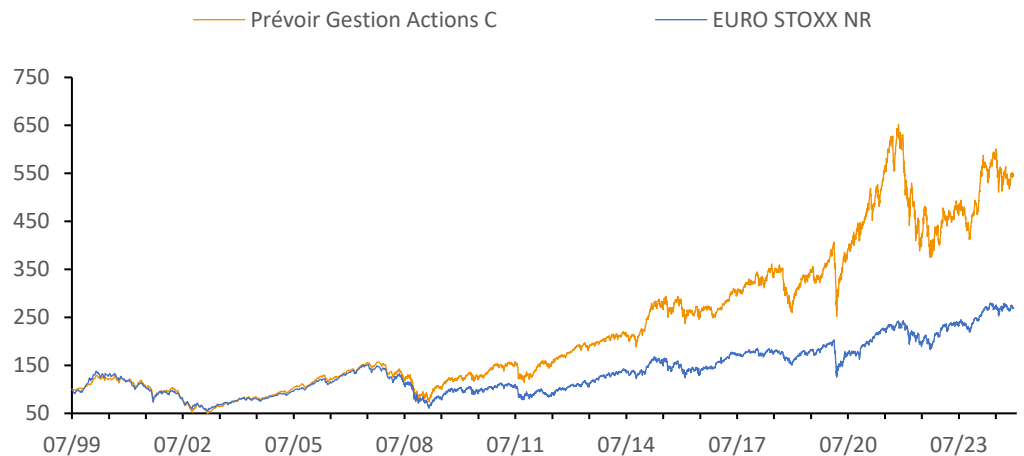
Fares Hendi
Fondsmanager

Dezember 2024

Der Pr voir Gestion Actions investiert schwerpunktm ssig in Mid- bis Large Caps der Europ ischen Union. Die Unternehmen verf gen  ber ein bew hrtes Gesch ftsmodell, ein exzellentes Management, weisen ein nachhaltiges Wachstum auf und haben meist einen hohen Exportanteil. Mit der mittel- bis langfristig angelegten „Stockpicking“-Strategie ist es das Ziel der Fondsmanagements, den Eurostoxx-300-Index zu schlagen. Der „Quality Growth“-Ansatz sowie die Streuung  ber durchschnittlich 60 Investments reduzieren das Risikoprofil.

Wertentwicklung

R cknahmewert bis 31.12.2024 545,92 € **Nettofondsverm gen** 387 937 156 €



Kumulierte Wertentwicklung (%)

	1 Mon	Lfd J.	1 J	3 J	5 J	8 J
Pr�voir Gestion Actions C	2,4	12,5	12,5	-13,1	49,6	105,6
Differenz zum EURO STOXX NR	1,1	3,2	3,2	-26,7	9,9	32,5
EURO STOXX NR	1,3	9,3	9,3	13,6	39,7	73,0

Monatliche Wertentwicklung (%)

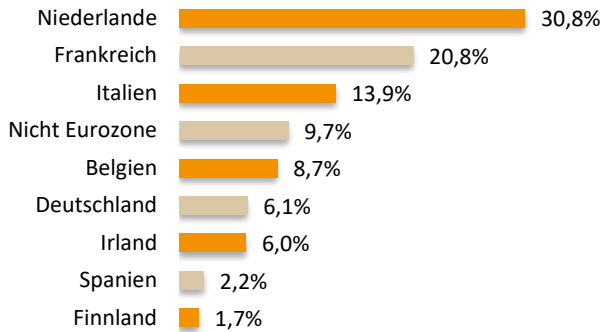
	Jan.	Feb.	M�r.	Apr.	Mai	Jun.	Jul.	Aug.	Sep.	Okt.	Nov.	Dez.	Total
2024	5,5	10,1	1,0	-3,6	3,0	3,0	-4,3	0,3	-1,3	-4,5	1,1	2,4	12,5
2023	11,6	1,9	3,6	-4,5	5,2	1,8	2,0	-3,2	-7,1	-5,9	11,8	4,0	20,9
2022	-16,0	-5,4	3,2	-9,1	-4,0	-10,3	17,7	-9,4	-10,8	4,8	6,4	-6,2	-36,1
2021	2,7	0,3	3,4	4,6	0,3	6,7	5,1	6,0	-6,2	7,3	2,3	-0,4	36,2
2020	3,4	-6,8	-12,2	9,6	11,7	0,0	2,8	7,1	1,9	-3,5	9,7	2,7	26,4
2019	11,3	2,8	3,9	5,5	-3,5	5,4	1,2	-4,6	0,7	1,9	6,4	1,0	35,8
2018	5,2	-2,0	-3,8	4,1	3,9	-1,8	2,5	3,1	-2,4	-12,1	-6,0	-6,6	-16,1

Prévoir Gestion Actions C

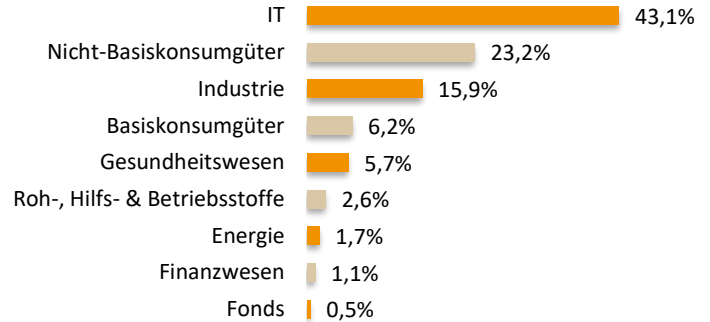
Portfoliostruktur

Dezember 2024

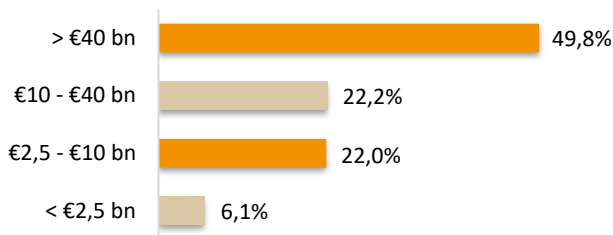
Geographische Gewichtungen



Branchengewichtungen



Marktkapitalisierungsgewichtungen



Top-5-Positionen

Unternehmen	%
ASM International	8,3
Hermès	7,7
ASML Holding	7,4
Be Semiconductor	6,8
Ferrari	5,3

Risikokennzahlen (3 Jahre)

	PGA C	EURO STOXX NR
Volatilität	24,76%	15,21%
Sharpe Ratio	-0,17	0,20
Tracking Error	15,33	0,0
Information Ratio	-0,45	

Wesentliche Kursveränderungen des Monats (In lokaler Währung)

Positiv	%	Negativ	%
Be Semiconductor	17,1	D'leteren	-20,4
Hermès	12,4	James Hardie	-13,5
Brunello Cucinelli	12,4	Redcare Pharmacy	-11,6
Christian Dior	9,7	Trane Technologies	-10,6
ASM International	9,3	Atoss Software	-8,2

Benotung ESG

Kriterium	E	S	G	ESG
Bewertungsmaßstab	4	4	4	12
Fund PGA	3,4	3,0	3,0	9,4
EURO STOXX NR	2,8	1,7	2,8	7,3

Kontakt

Vertrieb
NBR – Martin Nesseler
+33 6 43 29 23 27
martin.nesslerer@prevoir.com

Fondsmanager
Louis Puga
+33 1 53 20 25 63
louis.puga@prevoir.com

Société de Gestion Prévoir
23 rue d'Aumale 75009 Paris
Agrément AMF N° GP 99-05