

Ce document à caractère non promotionnel et distribué à une clientèle professionnelle a pour but de vous informer de manière simplifiée sur les caractéristiques du fonds. Le DIC du FCP est remis au souscripteur préalablement à la souscription. La description détaillée des risques propres au FCP se trouve dans le prospectus disponible sur [www.sgprevoir.fr](http://www.sgprevoir.fr). Les performances passées ne préjugent en rien des performances futures et ne sont pas constantes dans le temps.

**Novembre 2024**

## Méthode d'investissement

**Fonds global investi principalement dans des capitalisations supérieures à 1 md USD**

**Valeurs de croissance sélectionnées pour la qualité de leur management**

**Approche Bottom-up**

**Gestion active et de conviction avec un horizon de long terme.**

## Conditions financières

Commission de souscription : 3% max

Frais de gestion : 1% TTC

Commission de surperformance : Non

Souscription minimale : 150 000€

Décimalisation : 1/10 000<sup>e</sup> de part

Valorisation : Quotidienne

Cut off : 16h (J-1)

Dépositaire – centralisateur : SGSS

## Caractéristiques du fonds

Date de création : Déc. 2014(C) – Sep. 2023(I)

Code ISIN : FR001400KMC9

Code Bloomberg : PREPNGI FP

Affectation des résultats : Capitalisation

Forme Juridique : FCP de droit français

Niveau de risque SRI : 4/7

Durée de placement recommandée : 5 ans ou plus

## Commentaire du gérant



**Fares Hendi**  
Gérant



**Louis Puga**  
Co-gérant



Au mois de novembre votre fonds a progressé de 8,98% contre 6,75% pour son indice de référence. Les marchés américains, japonais, européens et émergents ont connu des variations respectives de +8,67%, +3,98%, +1,15% et -0,90% en euros sur le mois.

Votre fonds a été porté par l'élection de Donald Trump qui a été accueillie favorablement par le marché ainsi que d'excellents résultats trimestriels qui ont conduit à une révision moyenne des BPA de votre fonds de +1,69% en 2024 et +1,04% en 2025.

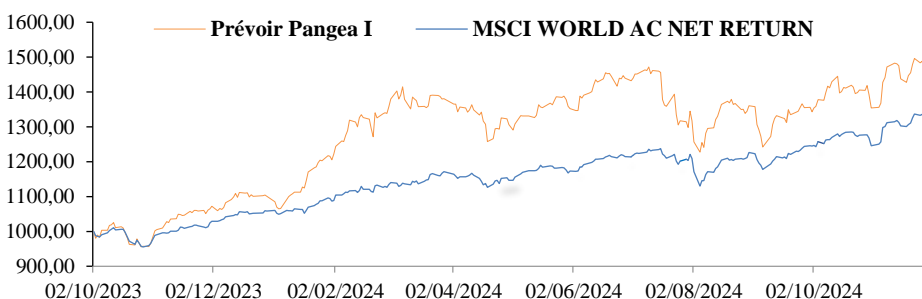
Parmi les surperformances du mois, nous retrouvons Palantir (+61,4%), Axon (+52,8%) et Hubspot (+30%) qui ont publié d'excellents résultats trimestriels.

Côté contreperformances, Monolithic (-25,2%) souffre de rumeurs de perte de contrats tandis qu'Advantest (-9,9%), Ferrari (-8,8%) et Lotus (-5,3%) corrigent après un parcours boursier exceptionnel.

Nous avons initié Quanta Services durant le mois.

## Performances

**Valeur liquidative au 29/11/2024 1 476.04€ Encours de l'OPCVM 62 433 016.58€**



## Performances cumulées (%)

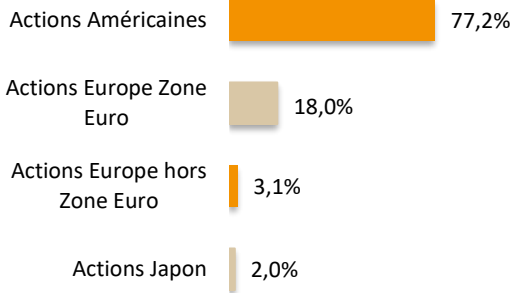
	1 mois	YTD	1 an	Origine
<b>Prévoir Pangea I</b>	<b>9,0</b>	<b>34,1</b>	<b>38,7</b>	<b>47,6</b>
MSCI World AC NR	6,7	25,6	29,8	33,0

# Prévoir Pangea I

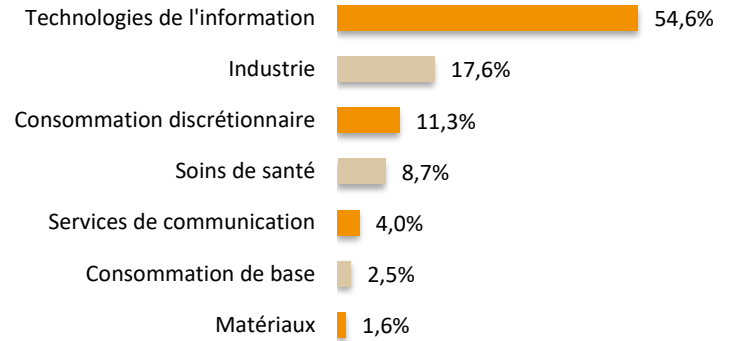
## Structure de portefeuille

Novembre 2024

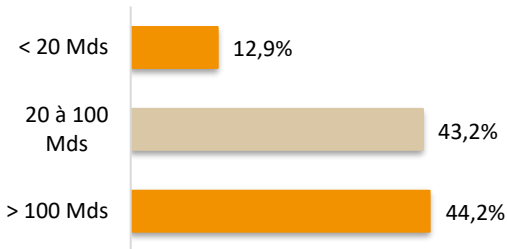
### Répartition géographique



### Répartition sectorielle



### Répartition par capitalisation



### Principales lignes

	%
Nvidia	8,90
Axon enterprise	4,21
ASM international	3,50
Eli Lilly & Co	3,32
Adv Micro device	3,18

### Indicateur de risque à 3 ans

	Pangea C	MSCI World AC NR
Volatilité	19,75%	16,45%
Ratio de Sharpe	0,36	0,31
Tracking Error	10,47	0,0
Ratio d'information	-0,13	

### Principales variations du mois (en devise locale)

Hausses	%	Baisses	%
Palantir Techn	61,4	Monolithic power	-25,2
Axon Enterprise	52,8	Onto Innovation	-17,2
Hubspot Inc	30,0	Advantest Corp	-9,9
Comfort Systems	26,1	Ferrari NV	-8,8
Elf Beauty Inc	23,1	Lotus Bakeries	-5,3

(\* ) La date de création de la part I ne permet pas le calcul des indicateurs à 3 ans.

## Nous contacter

Responsable commercial  
Ladislav Eonnet  
+33 1 53 20 30 41  
ladislav.eonnet@prevoir.com

Gérant  
Fares Hendi  
+33 1 53 20 32 90  
fares.hendi@prevoir.com

Société de Gestion Prévoir  
23 rue d'Aumale 75009 Paris  
+33 1 53 20 32 90  
Agrément AMF N° GP 99-05