

Ce document à caractère non promotionnel et distribué à une clientèle professionnelle a pour but de vous informer de manière simplifiée sur les caractéristiques du fonds. Le DIC du FCP est remis au souscripteur préalablement à la souscription. La description détaillée des risques propres au FCP se trouve dans le prospectus disponible sur www.sgprevoir.fr. Les performances passées ne préjugent en rien des performances futures et ne sont pas constantes dans le temps.

Méthode d'investissement

Fonds global investi principalement dans des capitalisations supérieures à 1 md USD

Valeurs de croissance sélectionnées pour la qualité de leur management

Approche Bottom-up

Gestion active et de conviction avec un horizon de long terme.

Conditions financières

Commission de souscription : 3% max

Frais de gestion : 1% TTC

Commission de surperformance : Non

Souscription minimale : 150 000€

Décimalisation : 1/10 000^e de part

Valorisation : Quotidienne

Cut off : 16h (J-1)

Dépositaire – centralisateur : SGSS

Caractéristiques du fonds

Date de création : Déc. 2014(C) – Sep. 2023(I)

Code ISIN : FR001400KMC9

Code Bloomberg : PREPNGI FP

Affectation des résultats : Capitalisation

Forme Juridique : FCP de droit français

Niveau de risque SRI : 4/7

Durée de placement recommandée : 5 ans ou plus

Commentaire du gérant



Fares Hendi
Gérant



Louis Puga
Co-gérant

Au mois d'août votre fonds a progressé de 1,16% contre 0,48% pour son indice de référence. Les marchés américains, japonais, européens et émergents ont connu des variations respectives de +0,19%, -2,20%, +1,57% et -0,58% en euros sur le mois.

Malgré des statistiques macro-économiques publiées en début de mois faisant état d'un ralentissement de l'activité américaine, votre fonds s'est démarqué grâce aux bonnes publications des sociétés. Au deuxième trimestre, la croissance moyenne du chiffre d'affaires est de 20,63% tandis que celle des bénéfices est de 26,65%, soit un dépassement des attentes du consensus de 1,80% et 4,41% respectivement.

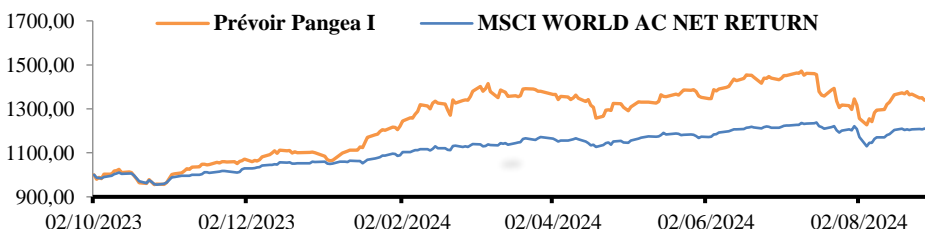
Parmi les surperformances du mois, nous retrouvons Fortinet (+32,2%), Mercadolibre (+23,5%), Axon (+21,7%), et Ferrari (+14,5%) dont les publications étaient excellentes.

Côté contreperformances, les publications d'Elf beauty (-13,2%), Saia (-10,1%) et Medpace (-7,1%) ont été décevantes.

Durant le mois, nous avons cédé Supermicro en raison d'une controverse et initié Gartner et Costco.

Performances

Valeur liquidative au 30/08/2024 1 360.16 € Encours de l'OPCVM 55 403 173.86€



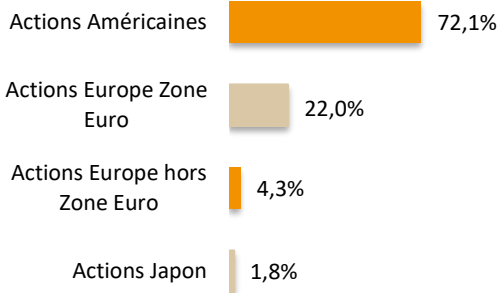
Du fait de la création de la part le 29 septembre 2023, soit moins de 12 mois, la performance affichée ne peut pas constituer un indicateur fiable. Vous pouvez également vous référer à la performance de la part C.

Prévoir Pangea I

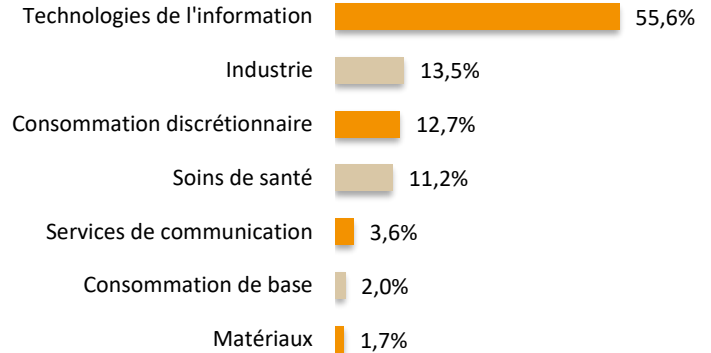
Structure de portefeuille

Août 2024

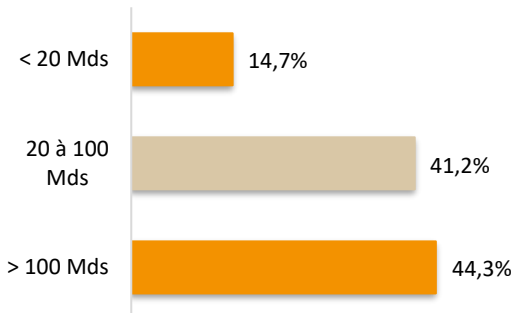
Répartition géographique



Répartition sectorielle



Répartition par capitalisation



Principales lignes

	%
Nvidia	8,87
ASM international	4,71
Eli Lilly & Co	4,33
Novo Nordisk	4,32
Adv Micro device	3,71

Indicateur de risque à 3 ans

	Pangea C	MSCI World AC NR
Volatilité	19,76%	16,78%
Ratio de Sharpe	0,29	0,23
Tracking Error	10,51	0,0
Ratio d'information	-0,10	

Principales variations du mois (en devise locale)

Hausses	%	Baisses	%
Fortinet Inc	32,2	Elf Beauty	-13,5
Mercadolibre Inc	23,5	Saia Inc	-10,1
Axon Enterprise	21,7	Sps commerce	-7,3
Ferrari Nv	20,3	Medpace Holding	-7,1
Crowdstrike	19,5	Synopsys Inc	-6,9

(*) La date de création de la part I ne permet pas le calcul des indicateurs à 3 ans.

Nous contacter

Responsable commercial
Ladislav Eonnet
+33 1 53 20 30 41
ladislav.eonnet@prevoir.com

Gérant
Fares Hendi
+33 1 53 20 32 90
fares.hendi@prevoir.com

Société de Gestion Prévoir
23 rue d'Aumale 75009 Paris
+33 1 53 20 32 90
Agrément AMF N° GP 99-05

www.sgprevoir.fr