

Bei diesem Factsheet handelt es sich um Werbematerial und nicht um ein investmentrechtliches Pflichtdokument. Ausführliche Hinweise zu Chancen und Risiken entnehmen Sie bitte dem aktuellen Verkaufsprospekt. Die historische Performance stellt keinen Hinweis für die künftige Entwicklung dar.



Anlagestrategie

Aktives, langfristig ausgerichtetes Management aus Überzeugung

„Bottom-up“-Ansatz

Wachstumswerte, ausgewählt nach Management-Qualität

Aktien der Eurozone

Quantalys Ranglistenplatz

10 Jahre : 1/240

5 Jahre : 17/341

Gebühren und Bedingungen

Ausgabeaufschlag: 3% max

Verwaltungsvergütung: 1% p.a

An die Wertentwicklung gebundene Gebühren: keine

Mindesterstzeichnung: 150 000€

Bewertung: Börsentäglich

Order-Annahmeschluß: 11 Uhr

Verwahr- und Zeichnungsstelle: Soci t  G n rale Securities Services

Fonds-Stammdaten

Aufliedatum: Juli 1999 (Anteilstklasse C), Januar 2014 (Anteilstklasse I)

ISIN: FR0011646454

Bloomberg: PRGEACI FP

Ertragsverwendung: Thesaurierend

Rechtsform: FCP nach franz sischem Recht

Risikoniveau (SRI): 5/7

Klassifikation gem. SFDR: Artikel 8

Empfohlene Anlagedauer: 5 Jahre oder mehr

Investmentstrategie



Louis Puga
Fondsmanager



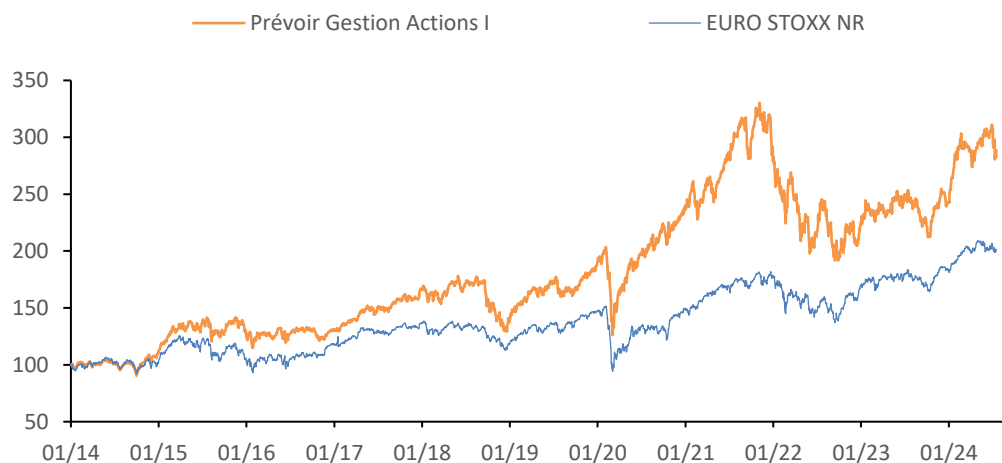
Fares Hendi
Fondsmanager

Juli 2024

Der Pr voir Gestion Actions investiert schwerpunktm ssig in Mid- bis Large Caps der Europ ischen Union. Die Unternehmen verf gen  ber ein bew hrtes Gesch ftsmodell, ein exzellentes Management, weisen ein nachhaltiges Wachstum auf und haben meist einen hohen Exportanteil. Mit der mittel- bis langfristig angelegten „Stockpicking“-Strategie ist es das Ziel des Fondsmanagements, den Eurostoxx-300-Index zu schlagen. Der „Quality Growth“-Ansatz sowie die Streuung  ber durchschnittlich 60 Investments reduzieren das Risikoprofil.

Wertentwicklung

R cknahmewert bis 31.07.2024 2 883,81 € **Nettofondsverm gen** 396 333 024 €



Kumulierte Wertentwicklung (%)

	1 Mon	Lfd J.	1 J	3 J	5 J	8 J
Pr�voir Gestion Actions I	-4,2	15,3	13,7	-1,3	67,0	121,2
Differenz zum EURO STOXX NR	-4,8	6,7	3,8	-19,7	17,3	33,3
EURO STOXX NR	0,6	8,6	9,9	18,4	49,7	87,9

Monatliche Wertentwicklung (%)

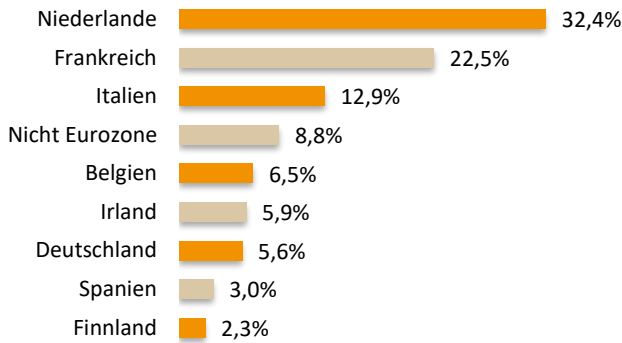
	Jan.	Feb.	M�r.	Apr.	Mai	Jun.	Jul.	Aug.	Sep.	Okt.	Nov.	Dez.	Total
2024	5,5	10,1	1,1	-3,6	3,1	3,0	-4,2						15,3
2023	11,7	1,9	3,7	-4,5	5,3	1,9	2,2	-3,2	-7,1	-5,9	11,9	4,0	21,8
2022	-15,9	-5,4	3,2	-9,0	-3,9	-10,2	17,8	-9,3	-10,7	4,9	6,5	-6,1	-35,6
2021	2,8	0,3	3,5	4,7	0,3	6,7	5,2	6,1	-6,2	7,4	2,4	-0,4	37,3
2020	3,5	-6,8	-12,2	9,7	11,8	0,1	2,9	7,2	1,9	-3,4	9,8	2,8	27,4
2019	11,4	2,9	4,0	5,5	-3,5	5,5	1,3	-4,5	0,8	1,9	6,4	1,1	36,8

Prévoir Gestion Actions I

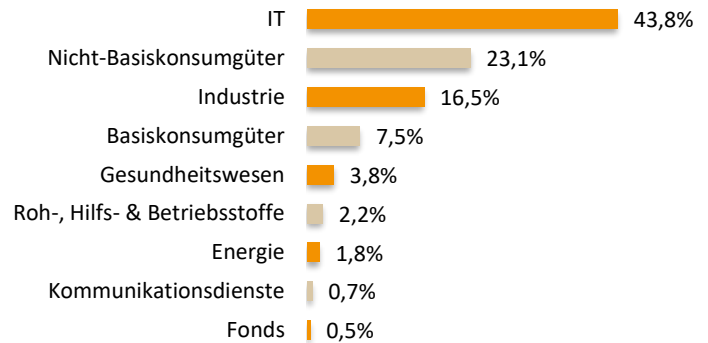
Portfoliostruktur

Juli 2024

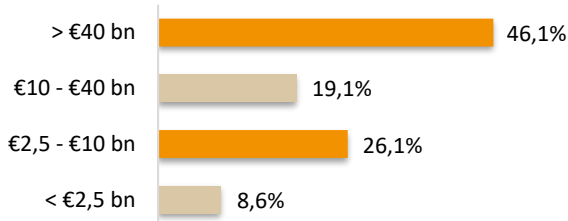
Geographische Gewichtungen



Branchengewichtungen



Marktkapitalisierungsgewichtungen



Top-5-Positionen

Unternehmen	%
ASM International	9,2
ASML Holding	9,0
Hermès	6,5
Be Semiconductor	6,0
Nvidia	5,3

Risikokennzahlen (3 Jahre)

	PGA I	EURO STOXX NR
Volatilität	25,49%	15,77%
Sharpe Ratio	0,03	0,33
Tracking Error	16,26	0,0
Information Ratio	-0,25	

Wesentliche Kursveränderungen des Monats (In lokaler Währung)

Positiv	%	Negativ	%
Atoss Software	15,7	Kempower	-28,6
Redcare Pharmacy	12,7	Be Semiconductor	-16,7
Nexans	11,2	Celsius	-9,3
CRH	10,7	SMCI	-9,0
GTT	9,3	Cadence Design	-8,7

Benotung ESG

Kriterium	E	S	G	ESG
Bewertungsmaßstab	4	4	4	12
Fund PGA	3,4	3,0	2,9	9,4
EURO STOXX NR	2,8	1,7	2,8	7,3

Kontakt

Vertrieb
NBR – Martin Nesseler
+33 6 43 29 23 27
martin.nessler@prevoir.com

Fondsmanager
Louis Puga
+33 1 53 20 25 63
louis.puga@prevoir.com

Société de gestion Prévoir
20 rue d'Aumale 75009 Paris
Agrément AMF N° GP 99-05