

Bei diesem Factsheet handelt es sich um Werbematerial und nicht um ein investmentrechtliches Pflichtdokument. Ausführliche Hinweise zu Chancen und Risiken entnehmen Sie bitte dem aktuellen Verkaufsprospekt. Die historische Performance stellt keinen Hinweis für die künftige Entwicklung dar.

Mai 2024

Anlagestrategie

**Kleine und mittlere
Marktkapitalisierungen**

**Aktives, langfristig ausgerichtetes
Management aus Überzeugung**

„Bottom-up“-Ansatz

**Wachstumswerte, ausgewählt nach
Management-Qualität**

Aktien der Eurozone

Quantalys Ranglistenplatz

10 Jahre : 18/52

5 Jahre : 57/80

Gebühren und Bedingungen

Ausgabeaufschlag: 3% max

Verwaltungsvergütung: 2,99% p.a

An die Wertentwicklung gebundene
Gebühren: keine

Mindesterstzeichnung: 1 Anteil

Bewertung: Wöchentlich (Donnerstag)

Order-Annahmeschluß: Mittwoch 17 Uhr

Verwah- und Zeichnungsstelle: Société
Générale Securities Services

Fonds-Stammdaten

Auflagedatum: April 2002

ISIN: FR0007071931

Bloomberg: CIPREPE FP

Ertragsverwendung: Thesaurierend

Rechtsform: FCP nach französischem
Recht

Risikoniveau (SRI): 5/7

Klassifikation gem. SFDR: Artikel 8

Empfohlene Anlagedauer: 5 Jahre oder
mehr

Investmentstrategie



Armin Zinser
Fondsberater



Tanguy de Kerviler
Fondsmanager

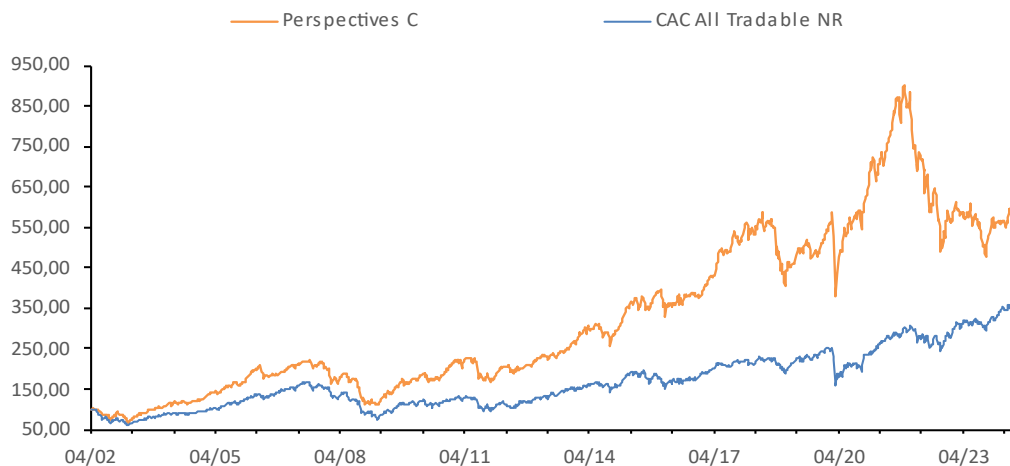


Ambroise Payeur
Analytiker

Prévoir Perspectives hat zum Ziel, den französischen Index „CAC All Tradable RT“ zu schlagen, jedoch mit einem reduzierten Risikoprofil. Es handelt sich hierbei um eine mittel- bis langfristig angelegte „Stock-picking“ Strategie. Der Fonds investiert hauptsächlich in europäische Small- und Mid-Caps, die ein nachhaltiges Wachstum aufweisen, mit einem exzellenten Management (größtenteils Mittelstandsfirmen) und guter Marktpositionierung und die gleichzeitig exportorientiert sind.

Wertentwicklung

Rücknahmewert bis 30.05.2024 292,07 € **Nettofondsvermögen** 62 877 674 €



Kumulierte Wertentwicklung (%)

| | 1 Mon | Lfd J. | 1 J | 3 J | 5 J | 8 J |
|-----------------------------------|------------|------------|------------|--------------|-------------|-------------|
| Prévoir Perspectives C | 5,7 | 1,5 | 1,6 | -20,8 | 20,6 | 54,1 |
| Differenz zum CAC All Tradable NR | 4,4 | -6,1 | -11,3 | -49,3 | -42,0 | -46,3 |
| CAC All Tradable NR | 1,4 | 7,6 | 12,9 | 28,5 | 62,6 | 100,5 |

Monatliche Wertentwicklung (%)

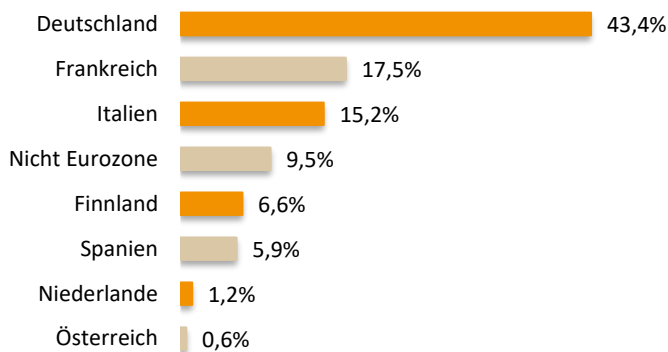
| | Jan. | Feb. | Mär. | Apr. | Mai | Jun. | Jul. | Aug. | Sep. | Okt. | Nov. | Dez. | Total |
|------|-------|------|-------|------|------|-------|------|------|-------|-------|------|-------|--------------|
| 2024 | -2,5 | -0,8 | 1,8 | -2,6 | 4,4 | | | | | | | | 1,5 |
| 2023 | 6,4 | -1,0 | -0,9 | -2,7 | 0,9 | -1,1 | 2,4 | -3,6 | -8,9 | -7,1 | 12,5 | 7,7 | 2,7 |
| 2022 | -15,6 | -7,0 | 5,3 | -5,2 | -2,7 | -12,7 | 7,9 | -4,2 | -19,4 | 11,0 | 9,0 | -5,2 | -36,5 |
| 2021 | 5,6 | 0,5 | -2,1 | 8,4 | 0,0 | 3,6 | 6,1 | 5,2 | -2,6 | 5,0 | -1,0 | 2,2 | 34,5 |
| 2020 | 3,2 | -5,2 | -17,6 | 12,7 | 9,6 | -0,4 | 2,2 | 6,0 | -1,3 | -4,4 | 11,2 | 7,8 | 21,8 |
| 2019 | 13,9 | -0,6 | 1,1 | 6,8 | -2,4 | 4,8 | 1,0 | -7,1 | 2,8 | 0,9 | 5,3 | 3,6 | 32,7 |
| 2018 | 5,3 | -3,0 | -2,6 | 2,6 | 3,8 | -3,8 | 4,3 | 0,8 | -3,5 | -14,2 | -2,8 | -11,6 | -23,8 |

Prévoir Perspectives C

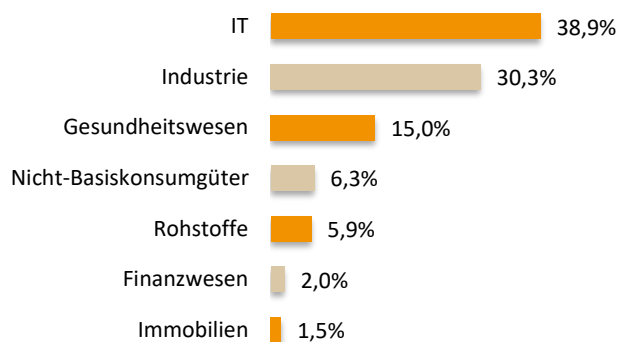
Portfoliostuktur

Mai 2024

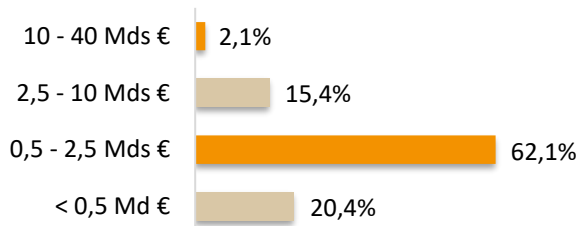
Geographische Gewichtungen



Branchengewichtungen



Marktkapitalisierungsgewichtungen



Top-5-Positionen

| Unternehmen | % |
|--------------|-----|
| Nexus | 4,9 |
| ROVI | 4,7 |
| ID Logistics | 4,6 |
| Sol | 3,9 |
| Vusion Group | 3,6 |

Risikokennzahlen (3 Jahre)

| | Perspectives C | CAC All Tradable NR |
|-------------------|----------------|---------------------|
| Volatilität | 24,43% | 15,32% |
| Sharpe Ratio | -0,32 | 0,54 |
| Tracking Error | 13,87 | 0,0 |
| Information Ratio | -0,89 | |

Wesentliche Kursveränderungen des Monats (In lokaler Währung)

| Positiv | % | Negativ | % |
|----------------|------|------------------|-------|
| SFC Energy | 27,6 | Comer Industries | -11,5 |
| Wolftank Adisa | 25,5 | Sol | -7,6 |
| Nabaltec | 20,1 | Atoss Software | -6,1 |
| Suess Microtec | 19,8 | Adesso | -5,5 |
| QT Group | 18,8 | Cembre | -4,9 |

Benotung ESG

| Kriterium | E | S | G | ESG |
|---------------------|-----|-----|-----|-----|
| Bewertungsmaßstab | 4 | 4 | 4 | 12 |
| Fund Perspectives | 3,5 | 3,5 | 2,9 | 9,8 |
| CAC All Tradable NR | 2,7 | 1,9 | 2,6 | 7,2 |

Kontakt

Vertrieb
NBR – Martin Nesseler
+33 6 43 29 23 27
martin.nessler@prevoir.com

Fondsberater
Armin Zinser
+33 1 53 20 32 90
armin.zinser@prevoir.com

Fondsmanager
Tanguy de Kerviler
+33 1 53 20 30 32
tanguy.dekerviler@prevoir.com

Société de Gestion Prévoir
20 rue d'Aumale 75009 Paris
Agrément AMF N° GP 99-05