



# Prévoir Gestion Actions C

Actions der Eurozone

Bei diesem Factsheet handelt es sich um Werbematerial und nicht um ein investmentrechtliches Pflichtdokument. Ausführliche Hinweise zu Chancen und Risiken entnehmen Sie bitte dem aktuellen Verkaufsprospekt. Die historische Performance stellt keinen Hinweis für die künftige Entwicklung dar.



## Anlagestrategie

**Aktives, langfristig ausgerichtetes Management aus Überzeugung**

„Bottom-up“-Ansatz

**Wachstumswerte, ausgewählt nach Management-Qualität**

**Aktien der Eurozone**

## Quantalys Ranglistenplatz

10 Jahre : 1/247

5 Jahre : 6/342

## Gebühren und Bedingungen

Ausgabeaufschlag: 3% max

Verwaltungsvergütung: 1,794% p.a

An die Wertentwicklung gebundene Gebühren: keine

Mindesterstzeichnung: 0,0001 Anteil

Bewertung: Börsentäglich

Order-Annahmeschluss: 11 Uhr

Verwahr- und Zeichnungsstelle: Sociéte Générale Securities Services

## Fonds-Stammdaten

Auflegedatum: Juli 1999

ISIN: FR0007035159

Bloomberg: CIPREDI FP

Ertragsverwendung: Thesaurierend

Rechtsform: FCP nach französischem Recht

Risikoniveau (SRI): 5/7

Klassifikation gem. SFDR: Artikel 8

Empfohlene Anlagedauer: 5 Jahre oder mehr


## Investmentstrategie



**Armin Zinser**  
Fondsberater



**Louis Puga**  
Fondsmanager



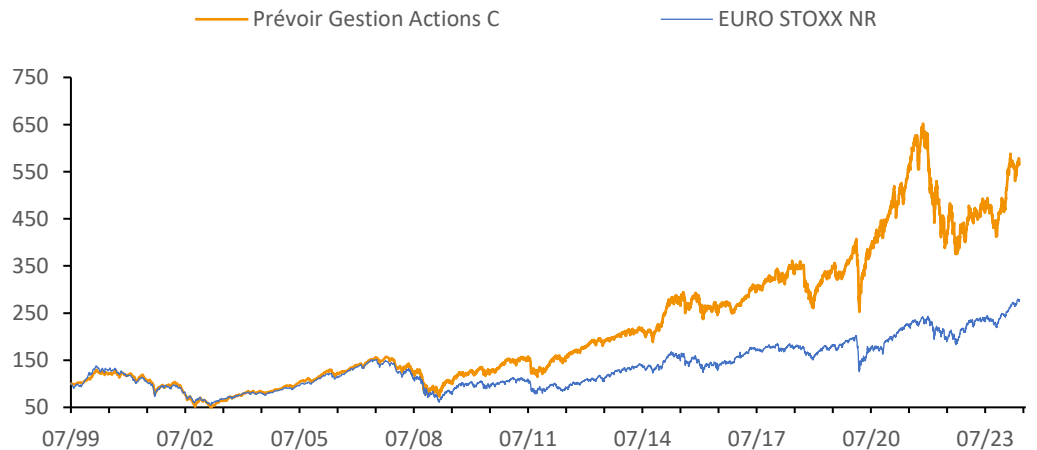
**Fares Hendi**  
Fondsmanager

**Mai 2024**

Der Prévoir Gestion Actions investiert schwerpunktmäßig in Mid- bis Large Caps der Europäischen Union. Die Unternehmen verfügen über ein bewährtes Geschäftsmodell, ein exzellentes Management, weisen ein nachhaltiges Wachstum auf und haben meist einen hohen Exportanteil. Mit der mittel- bis langfristig angelegten „Stockpicking“-Strategie ist es das Ziel des Fondsmanagements, den Eurostoxx-300-Index zu schlagen. Der „Quality Growth“-Ansatz sowie die Streuung über durchschnittlich 60 Investments reduzieren das Risikoprofil.

## Wertentwicklung

**Rücknahmewert bis 31.05.2024** 564,93 € **Nettofondsvermögen** 404 271 129 €



## Kumulierte Wertentwicklung (%)

	1 Mon	Lfd J.	1 J	3 J	5 J	8 J
<b>Prévoir Gestion Actions C</b>	<b>3,0</b>	<b>16,4</b>	<b>18,9</b>	<b>9,6</b>	<b>73,7</b>	<b>107,3</b>
Differenz zum EURO STOXX NR	0,3	5,4	0,0	-14,4	12,5	17,7
EURO STOXX NR	2,7	11,0	18,9	24,0	61,1	89,6

## Monatliche Wertentwicklung (%)

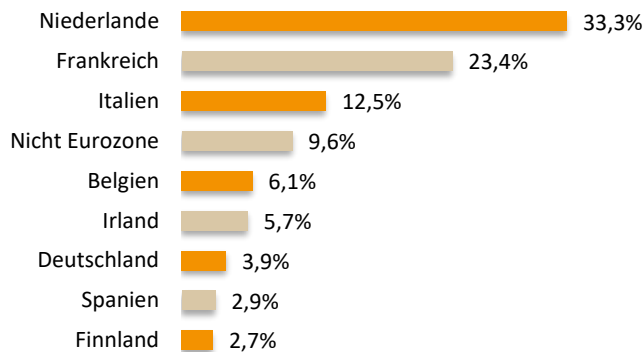
	Jan.	Feb.	Mär.	Apr.	Mai	Jun.	Jul.	Aug.	Sep.	Okt.	Nov.	Dez.	Total
2024	5,5	10,1	1,0	-3,6	3,0								<b>16,4</b>
2023	11,6	1,9	3,6	-4,5	5,2	1,8	2,0	-3,2	-7,1	-5,9	11,8	4,0	<b>20,9</b>
2022	-16,0	-5,4	3,2	-9,1	-4,0	-10,3	17,7	-9,4	-10,8	4,8	6,4	-6,2	<b>-36,1</b>
2021	2,7	0,3	3,4	4,6	0,3	6,7	5,1	6,0	-6,2	7,3	2,3	-0,4	<b>36,2</b>
2020	3,4	-6,8	-12,2	9,6	11,7	0,0	2,8	7,1	1,9	-3,5	9,7	2,7	<b>26,4</b>
2019	11,3	2,8	3,9	5,5	-3,5	5,4	1,2	-4,6	0,7	1,9	6,4	1,0	<b>35,8</b>
2018	5,2	-2,0	-3,8	4,1	3,9	-1,8	2,5	3,1	-2,4	-12,1	-6,0	-6,6	<b>-16,1</b>

# Prévoir Gestion Actions C

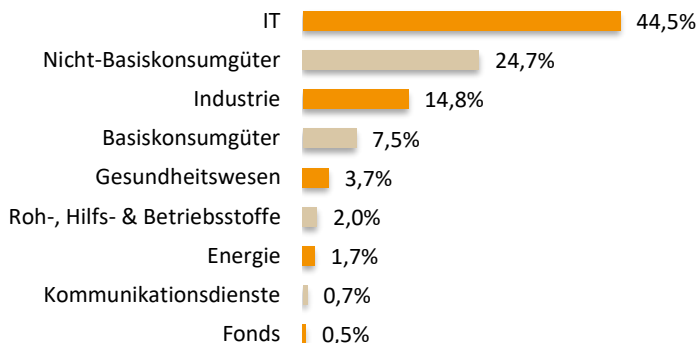
## Portfoliostruktur

Mai 2024

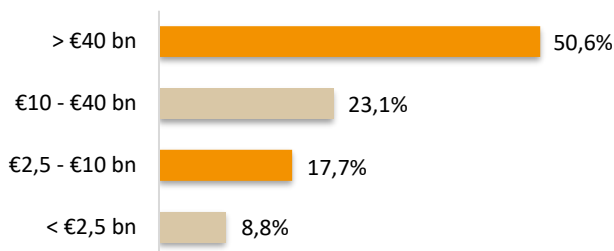
### Geographische Gewichtungen



### Branchengewichtungen



### Marktkapitalisierungsgewichtungen



### Top-5-Positionen

Unternehmen	%
ASML International	9,7
ASM Holding	9,5
Hermès	7,5
Be Semiconductor	6,7
Nvidia	5,6

### Risikokennzahlen (3 Jahre)

	PGA C	EURO STOXX NR
Volatilität	25,72%	15,66%
Sharpe Ratio	0,22	0,45
Tracking Error	16,20	0,0
Information Ratio	-0,08	

### Wesentliche Kursveränderungen des Monats (In lokaler Währung)

Positiv	%	Negativ	%
Nvidia	26,9	James Hardie	-13,0
Kempower	22,2	Redcare Pharmacy	-9,8
Prysmian	17,3	Super Micro	-8,7
Celsius	12,2	Carel Industries	-8,1
QT Group	11,4	Accenture	-8,1

### Benotung ESG

Kriterium	E	S	G	ESG
Bewertungsmaßstab	4	4	4	12
Fund PGA	3,3	2,8	3,0	9,2
EURO STOXX NR	2,7	1,4	2,9	7,0

### Kontakt

**Vertrieb**  
NBR – Martin Nesseler  
+33 6 43 29 23 27  
martin.nessler@prevoir.com

**Fondsberater**  
Armin Zinser  
+33 1 53 20 32 90  
armin.zinser@prevoir.com

**Fondsmanager**  
Louis Puga  
+33 1 53 20 25 63  
louis.puga@prevoir.com

**Société de Gestion Prévoir**  
20 rue d'Aumale 75009 Paris  
Agrément AMF N° GP 99-05