

Ce document à caractère non promotionnel et distribué à une clientèle professionnelle a pour but de vous informer de manière simplifiée sur les caractéristiques du fonds. Le DICI du FCP est remis au souscripteur préalablement à la souscription. La description détaillée des risques propres au FCP se trouve dans le prospectus disponible sur www.sgprevoir.fr

Objectif et méthode d'investissement

Commentaire de gestion

Fonds de petites et moyennes capitalisations

Gestion active et de conviction avec un horizon de long terme

Approche bottom-up

Valeurs de croissance sélectionnées pour la qualité de leur management

Fonds actions Euro éligible au PEA

Classement Morningstar

Sur 10 ans : 5/37

Sur 5 ans : 12/70

Conditions financières

Commission de souscription: 3% max

Frais de gestion: 2.99% TTC

Commission de surperformance: Non

Souscription minimale: 1 part

Valorisation: Hebdomadaire

Cut off: Mercredi 17h

Dépositaire - centralisateur: SGSS

Caractéristiques du fonds

Date de création: Avril 2002

Code ISIN: FR0007071931

Code Bloomberg: CIPREPE FP

Affectation des résultats: Capitalisation

Forme Juridique: FCP de droit français

Éligible au PEA: Oui

Niveau de risque SRRI: 6/7

Durée de placement recommandée: 5 ans ou plus



Armin Zinser



Vinzent Sperling



Au mois de mars votre fonds a reculé de 2,13%, tandis que son indicateur de référence, le CAC All Tradable (dividendes réinvestis) a gagné 2,72%.

La rotation sectorielle que nous avons vue au mois de février et qui s'explique par une certaine normalisation des taux à long terme, notamment aux Etats-Unis, s'est prolongée au début du mois de mars avant de s'atténuer ensuite. Ces flux de réallocation ont, en outre, été relativement défavorables aux valeurs de petite capitalisation.

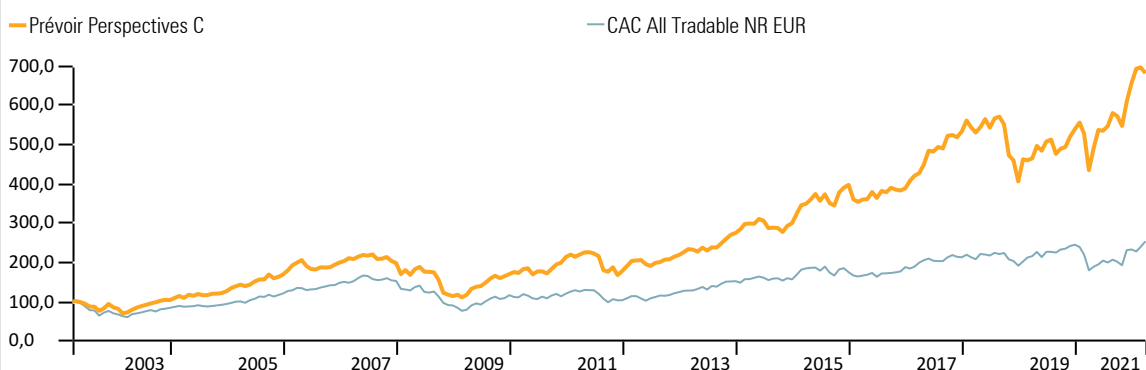
Néanmoins certaines valeurs du portefeuille ont bien progressé malgré ce contexte temporairement plus difficile. Parmi elles, Basler et Nexus (+11,3% toutes les deux) et USU Software (+10,5%) ont convaincu par leurs résultats annuels, tandis que Fluidra (+9,8%) a bénéficié de l'introduction en bourse d'un concurrent et de son entrée dans l'indice espagnol IBEX 35.

La plus faible performance du mois a été enregistrée par Hypoport (-26,5%) qui a publié en-dessous des attentes. Wallstreet:Online (-18%) et Shop Apotheke (-17,2%) ont souffert de quelques prises de bénéfices à la suite des prévisions prudentes pour l'année en cours.

Au cours du mois nous avons cédé notre position en Neoen et nous avons commencé à investir en Aixtron.

Performances

Valeur liquidative 340,75 € **Encours de l'OPCVM** 85 738 521 €



Performances cumulées (%)

	1 mois	YTD	1 an	3 ans	5 ans	8 ans
Prévoir Perspectives C	-2,1	3,9	56,8	28,5	89,4	193,5
CAC All Tradable TR EUR	2,7	7,1	34,2	19,8	50,0	99,5

Performances annuelles (%)

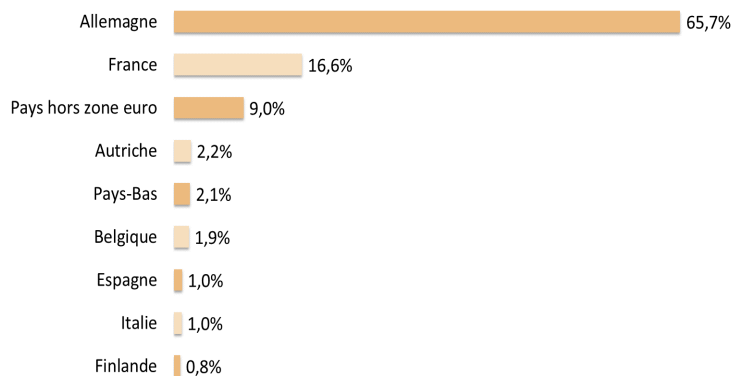
	2020	2019	2018	2017	2016	2015	2014
Prévoir Perspectives C	21,8	32,7	-23,8	37,2	-2,2	32,5	9,1
CAC All Tradable TR EUR	-5,8	32,9	-13,0	14,3	7,0	10,7	4,4

Prévoir Perspectives C

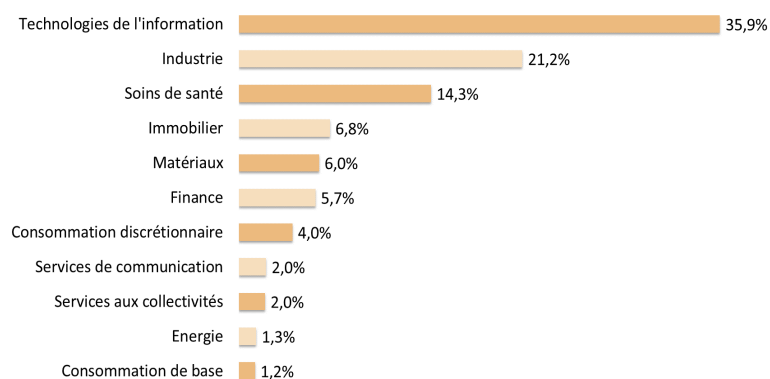
Structure de portefeuille

Mars 2021

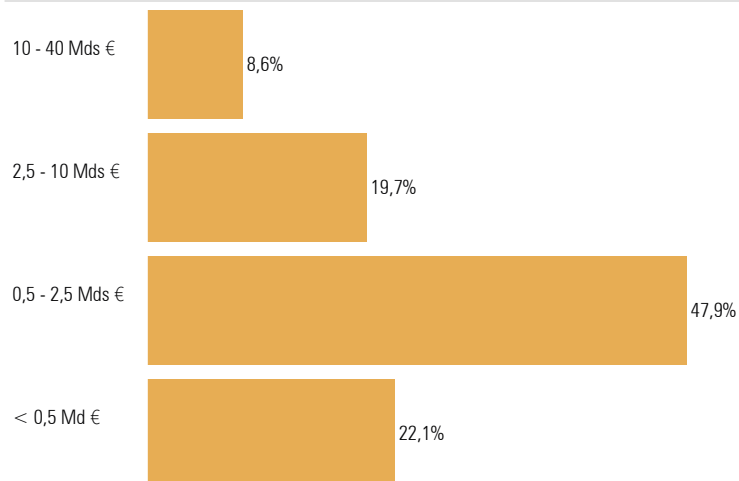
Répartition géographique



Répartition sectorielle



Répartition par capitalisation



Principales lignes

Titre	Pourcentage
Nexus AG	4,9%
Steico SE	3,9%
Sartorius Stedim Biotech SA	3,4%
USU Software AG	3,3%
Secunet Security Networks AG	3,3%

Indicateur de risque à 3 ans

	Perspectives C	CAC All Tradable RT
Volatilité	25,65%	23,19%
Ratio de Sharpe	0,48	0,41
Tracking Error	17,15	0,00
Ratio d'information	0,13	

Principales variations du mois

(en devises locales)

Hausse	%	Baisse	%
Basler	+11,3	Hypoport	-26,5
Nexus	+11,3	Wallstreet:Online	-18,0
USU Software	+10,5	Shop Apotheke	-17,2
Fluidra	+9,8	Aifinyo	-16,0
STO	+9,7	SFC Energy	-15,7

Responsable commercial Ladislav Eonnet
01 53 20 30 41
ladislav.eonnet@prevoir.com

Gérants Armin Zinser & Vinzent Sperling
01 53 20 32 90 & 01 53 20 30 12
armin.zinser@prevoir.com
vinzent.sperling@prevoir.com

Société de Gestion Prévoir 20 rue d'Aumale 75009 Paris
01 53 20 32 90
Agrément AMF N° GP 99-05